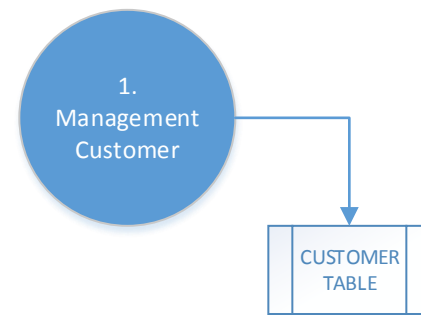
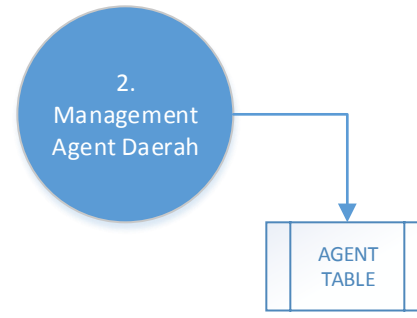


MASTER DATA

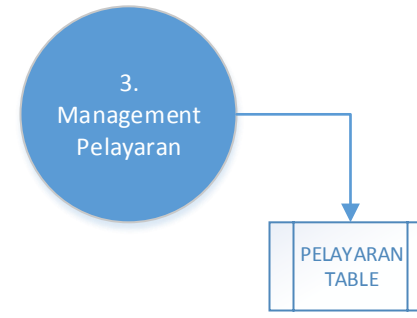
Process 1 :  
1. Create Master Customer  
2. Setup Bank Account Customer



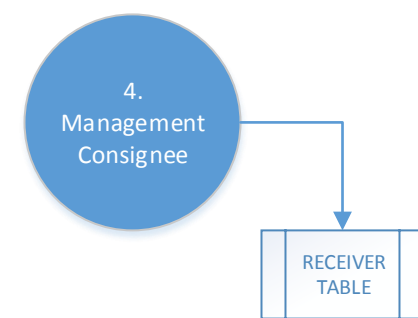
Process 2 :  
1. Create Master Agent Daerah  
2. Setup Bank Account Agent Daerah



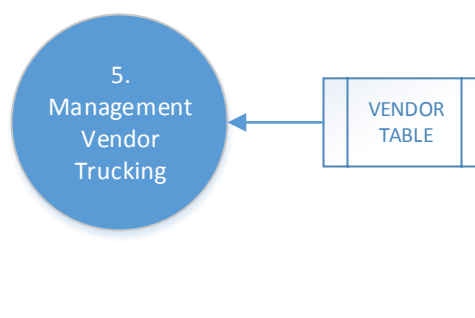
Process 3 :  
1. Create Master Pelayaran  
2. Setup Bank Account Pelayaran  
3. Management data history tarif per-Pelayaran



Process 4 :  
1. Create Master Data Consignee  
2. Setup Contact Detail Consignee

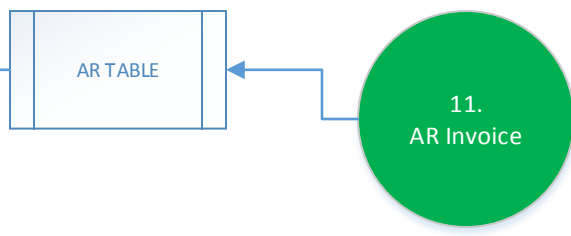


Process 5 :  
1. Create Master Vendor Trucking  
2. Mapping Trucking Type to Vendor Trucking

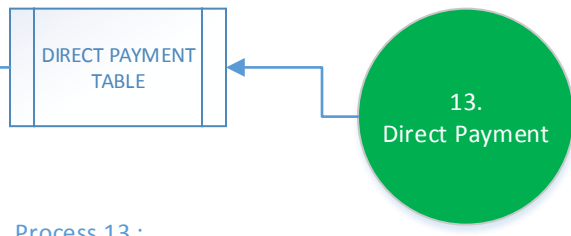
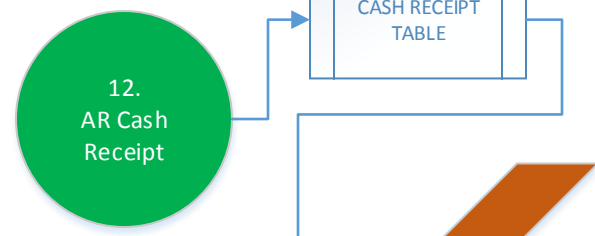


FINANCE MODULE

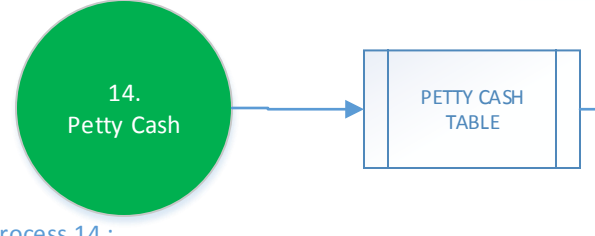
Process 11 :  
Creating Invoice berdasarkan status transaksi yang sudah complete, di lihat dari tanggal kembali pada BA di masing" container



Process 12 :  
Creating Cash Receipt apabila invoice yang telah di kirimkan ke customer telah selesai di process pembayarannya



Process 13 :  
Digunakan untuk module pengeluaran uang langsung dengan bank transfer, baik keperluan pembayaran agent daerah, vendor trucking, shipping cost, container cost dengan menggunakan transfer ataupun untuk pembelian lain"



Process 14 :  
Digunakan untuk module pengeluaran petty cash baik keperluan pembayaran vendor trucking, shipping cost, container cost dengan menggunakan cash ataupun untuk pembelian atk dll

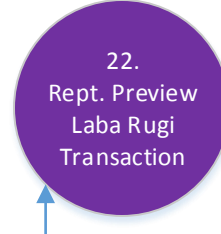
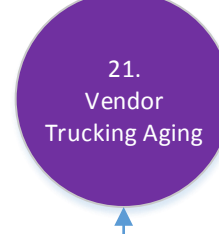
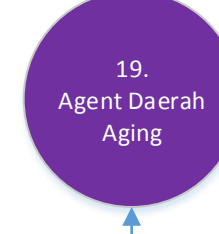
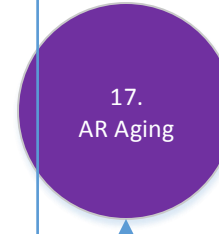
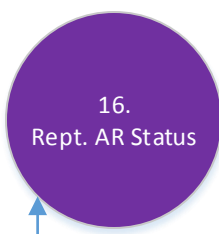


Process 15 :  
Digunakan untuk melakukan posting/closed status AR Invoice, Cash Receipt, Direct Payment, dan Petty Cash Process

Process 16 :  
Report yang digunakan untuk monitoring status pengiriman dan pembayaran dimasing-masing container, dan di bedakan menjadi tiga status, yaitu : Pending, Complate & Closed

Process 17 :  
Preview Reporting AR Aging berdasarkan Due Date Invoice sampai dengan saat ini, apakah belum di lakukan pembayaran oleh customer atau belum, sesuai dengan range table

Process 18 :  
Report yang digunakan untuk monitoring status pengiriman & pembayaran dimasing" Agent Daerah, di bedakan menjadi 3 status yaitu : Pending, Complate & Closed



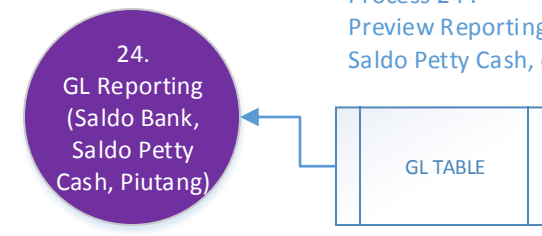
Process 20 :  
Report yang digunakan untuk monitoring status pengiriman & pembayaran dimasing" vendor trucking, di bedakan menjadi 3 status yaitu : Pending, Complate & Closed

Process 21 :  
Preview Reporting Vendor Trucking Aging berdasarkan BA Terima sampai dengan saat ini, apakah belum di lakukan pembayaran ke vendor trucking atau belum, sesuai dengan range table

Process 22 :  
Report preview laba rugi pertransaction di masing-masing pengiriman container

Process 23 :  
Report Summary Transaction sesuai format dari Mulia Cipta Lestari PT

Process 24 :  
Preview Reporting General Ledger, untuk preview Saldo Bank, Saldo Petty Cash, dan Piutang terhadap masing2 Customer

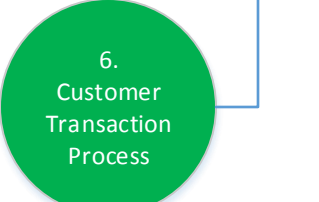


REPORTING MODULE

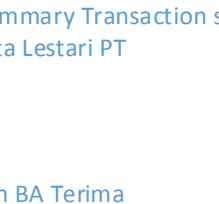
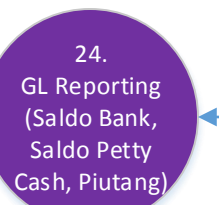
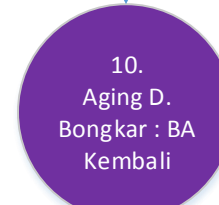


USER

Process 6 :  
1. Preview Transaction List  
2. Create Transaction : Customer, BA Detail, Container Detail, Distination Detail, Price Detail & Vendor Trucking Detail, Agent Daerah Detail



Process 10 :  
Preview Reporting Aging berdasarkan dooring bongkar date sampai dengan saat ini, untuk pengiriman status apakah sampai atau belum sesuai dengan date BA Kembali.



TRANSACTION MODULE

Process 7 :  
1. Preview Shipping Transaction List  
2. Create Transaction : Shipping Detail, Container Select, Shipping Cost Detail

Process 8 :  
Preview Reporting Aging berdasarkan loading date sampai dengan saat ini, untuk pengiriman status apakah sampai atau belum sesuai dengan date BA Terima.

Process 9 :  
Preview Reporting Aging berdasarkan ETA date sampai dengan saat ini, document ba apakah sudah di kirimkan atau belum sesuai dengan date BA Kirim.